



Rainbow Daycare Family Communication Newsletter November 2023



November Center Message

Hello families, this is to inform you that for the month of October 2023 our attendance for the center was below the required percentage. The required monthly attendance is 85%, it was 61% which is way below the required percentage which affects the retention of our funding sources. As a result families are at risk of losing their space and the center getting our funds reduced.

If your child falls below 85% you will receive an attendance warning. After the second warning your child will be dropped and put on the waiting list. We do have a long waitlist of families needing the space.

****We understand that there are various circumstances that affect attendance. ****

Holidays and Vacation: Please plan vacations around school closure days.

Winter Weather: Leave the home ahead of time, weather may begin to affect traffic. Prepare for winter weather by bundling up. If you are in need of winter items such as coats, gloves and hats please reach out to the family support specialist.

Appointments: Schedule early morning or late afternoon. Please let the family support specialist know ahead of time of appointments. For early morning appointments the child can come in by 10:30am. (Make sure to feed your child breakfast.)

Sick Child: Call office by 10am. Pediatrician offices are limited on spaces. Please stop by the main office for a local urgent care list that offers same day appointments.

Mark Your Calendars!

**Wednesday, Nov 8th: PPC and Parent Workshop
"Money Services" @4pm**

Friday, Nov 10th" No School Holiday

**Friday, Nov 17th: Teacher Institute Day Half Day
(Dismissal at 12pm)**

Thursday & Friday, Nov 23-24th: No School Holiday

**Wednesday, Dec 6th: PPC and Parent Workshop
"Creating a Resume and Cover Letter" @4pm**

**Friday, Dec 15th: Teacher Institute Day Half Day
(Dismissal at 12pm)**

Monday and Tuesday, Dec 25-26th: No School Holiday

Parent Meeting Agenda

PPC Topics:

- Personnel Training and Leadership Training
- Self Assessment and Community Assessment Training

Parent Workshop Topic:

- UIC Presents Financial Literacy Workshop
"Creating a Resume and Cover Letter"

November Parent Meeting Summary:

- Canceled no attendance

Staff Appreciation

This month we want to acknowledge Ms. Dulce from Green Room. Always coming in eager to engage with the little ones and motivating them to learn through fun activities. Thank you for all of your hard work and dedication to the children.

Mark your calendars! The GoCPS application for the 2024-25 school year will open on Wednesday, September 13, 2023 at 10 am!

The GoCPS application window will close on Thursday, November 9, 2023 at 5 pm. Families will be able to log back in and rerank their choices until Wednesday, November 22, 2023 at 5 pm.

Community Resources

- Immigration Services
 - The Resurrection Project
 - <http://trplegalservices.as.me/sc/hedule.php>
 - 312-666-3062
 - HANA Center
 - 773-583-5501
 - ICIRR (Illinois Coalition for Immigrant and Refugee Rights)
 - 312-332-7360
- Medical Services
 - Angel Harvey Infant Welfare Society
 - Dental Services
 - Medical Services

October Perfect Attendance

Classroom: Red Room 84.87%

Preschool Children:
 Frieda Gutierrez Cruz
 Sarisha Lopez
 Estefania Nino Garcia
 Maryam Lopez
 Mia Aguilar
 Amir Amarillo
 Sterling Pearson
 Maia Montano
 Amirah Abdullah
 Leo Nacimba
 Evelyn Rueda Reynel

Toddler Children:
 Andre Hernandez
 Abdulaziz Abdullah
 Mi-Seon Poma
 Aylani Arciniega
 Silas Pearson
 Roman Moncada Pineda

Parents As Teachers

Children's first teachers are you! Parents are the most important people in a child's life. Learning happens everyday through small interactions such as talking, playing, cooking, and even reading together. Parent Child Activity Handouts are fun activities that also provide the child an interactive learning experience.

Parent-Child Activity Page Book Walk: Talking About Pictures, Words, and Meanings

Parents as Teachers. ACTIVITY page Multi-age

What do we have?

- > A variety of age-appropriate books
- > Empty box or basket (optional)
- > Paper, sticky labels, or index cards (optional)
- > Markers or crayons (optional)
- > Parent handout [Creating Lifelong Readers](#) (optional)

Book Walk: Talking About Pictures, Words, and Meanings

How do we do it?

With babies

1. Hold two board books in front of your baby.
2. Offer the books until your baby touches, gestures, or looks toward one of the books.
3. Praise her choice and describe the book – for example, say, "You have the book about colors! You will like that book."
4. Let her hold, mouth it, or play with it.

With young children

1. Explain that you are going to take a "book walk." This is the process of going through the book and talking about it without actually reading it.
2. Encourage your older child to choose a book for the book walk.
3. Ask your child to point to things like the cover, the title, and specific pictures. "Who is the book about? Yes, it's about the girl. She's called the main character. Can you point to another picture of her?"
4. Ask your child what she thinks the story is about.

5. Although your child cannot yet read the words, have her go through the book, turn the pages, and talk about the story she thinks the pictures tell.
6. Help her with prompts and questions if needed.
7. Once you have "walked" through the entire book, ask your older child if she would like to "read" the book to you and the baby.
8. After your child has had a turn "reading" the book, take a turn reading it to your children. Point to the print on the page as you read.
9. Continue with more book walks as long as your children are interested. When you are finished, store the books where your children can reach them.

Book sharing

Use high-pitched "parentese," facial expressions, and dramatic voices while reading out loud. The parent handout [Creating Lifelong Readers](#) has more ideas for boosting your children's love of books.

Safety tip

Books with flaps or small pieces that can be pulled off can be a choking hazard for your baby.

Kids Corner

- ★ Fun Read:
 - ABC's of Economics
- ★ Activity:
 - DIY Piggy Bank
- ★ Show:
 - PBS Kids Daniel Tiger
 - PBS Hero Elementary
- ★ Local Fun Activities:
 - Museums For All
 - Bring SNAP EBT card and ID
 - Reduced or Free Admission
 - <https://museums4all.org/participating-museums/>
 - Adler Museum
 - Every Wednesday 4-10pm
 - Field Museum
 - November 7, 10, 14, 28
 - Dec 5, 12
 - Museum of Science and Industry
 - Nov 1, 8
 - Art Institute
 - Weekdays (monday/thursday/fridays) Nov 27- Dec 22
 - Chicago History Museum
 - Nov 1, 29
 - Dec 13

Parents as Teachers.

Parenting behavior

Communicating: When you read to your children and talk about books and pictures, you are helping them understand language and build their vocabulary. This prepares them for success in school and life.

What's in it for us?

- > **Motor:** Turning the pages of a book helps your children strengthen the small muscles in their fingers and hands.
- > **Language:** Reading to your children helps them understand grammar and noun-verb order.
- > Your older child is starting to understand that art and words are related. When she "reads" to you based on the pictures, she is developing visual literacy skills that help her brain connect what she sees to the actual meaning of the book.

(child skill or parent skill defined by the parent/parent educator)


What I noticed about my children ...

What I noticed about myself ...

Continued learning

Make a special place for family books. Create a label for the empty box or basket. Attach it firmly to the box so your baby can't pull it off. Let your children fill the box with books, then put it in a special reading area that is accessible and cozy.

Try to read to your children for at least 20 minutes a day (remember, it can be spread out throughout the day).





Rainbow Daycare

Boletín de comunicación familiar

Noviembre 2023



November Center Message

Hola familias, les informamos que para el mes de octubre de 2023 nuestra asistencia al centro estuvo por debajo del porcentaje requerido. La asistencia mensual requerida es del 85%, era del 61%, lo cual está muy por debajo del porcentaje requerido y afecta la retención de nuestras fuentes de financiamiento. Como resultado, las familias corren el riesgo de perder su espacio y de que el centro vea reducidos nuestros fondos.

Si su hijo cae por debajo del 85%, recibirá una advertencia de asistencia. Después de la segunda advertencia, su hijo será retirado y puesto en la lista de espera. Tenemos una larga lista de espera de familias que necesitan el espacio.

****Entendemos que existen varias circunstancias que afectan la asistencia. ****

Días festivos y vacaciones: planifique las vacaciones alrededor de los días de cierre de escuelas.

Clima invernal: Salga de casa con anticipación, el clima puede comenzar a afectar el tráfico. Prepárese para el clima invernal abrigándose. Si necesita artículos de invierno, como abrigos, guantes y gorros, comuníquese con el especialista en apoyo familiar.

Citas: Agendar temprano en la mañana o última hora de la tarde.

Informe al especialista en apoyo familiar con antelación a las citas. Para citas temprano en la mañana, el niño puede llegar antes de las 10:30 a.m. (Asegúrese de alimentar a su hijo con el desayuno).

Niño enfermo: Llame a la oficina antes de las 10 a.m. Los consultorios de pediatras tienen espacios limitados. Pase por la oficina principal para obtener una lista de atención de urgencia local que ofrece citas el mismo día.

Apreciación del personal

Este mes queremos reconocer a la maestra Ms. Dulce de Salon Verde. Siempre llegando con ganas de interactuar con los más pequeños y motivándolos a aprender a través de actividades divertidas.

Gracias por todo su arduo trabajo y dedicación a los niños.

Community Resources

- Servicios de inmigración
 - The Resurrection Project
 - <http://trplegalservices.as.me/sc/hedule.php>
 - 312-666-3062
 - HANA Center
 - 773-583-5501
 - ICIRR (Illinois Coalition for Immigrant and Refugee Rights)
 - 312-332-7360
- Servicios médicos
 - Angel Harvey Infant Welfare Society
 - Servicios Dentales
 - Servicios Medicos

¡Marque sus calendarios!

Miércoles, Nov 8th: PPC and Taller “Servicios de Dinero” @4pm

Viernes, Nov 10th” No Escuela Dia Festivo

Viernes, Nov 17th: Dia Instituto para los maestros (Medio Dia Recoje antes de las 12)

Jueves y Viernes, Nov 23-24th: No Escuela Dia Festivo

Miércoles, Dec 6th: PPC y Taller “Creando un Resumé y Carta de Presentación” @4pm

Viernes, Dec 15th: Dia Instituto para los maestros (Medio Dia Recoje antes de las 12)

Lunes y Martes, Dec 25-26th: No Escuela Dia Festivo

Agenda de la reunión de padres

PPC Temas:

- Personnel Training and Leadership Training
- Self Assessment and Community Assessment Training

Tema de Taller de Padres:

- UIC Presents Financial Literacy Workshop “”

Resumen de la reunión de padres de Noviembre:

- No junta por no asistencia

Mark your calendars! The GoCPS application for the 2024-25 school year will open on Wednesday, September 13, 2023 at 10 am!

The GoCPS application window will close on Thursday, November 9, 2023 at 5 pm. Families will be able to log back in and rerank their choices until Wednesday, November 22, 2023 at 5 pm.

Octubre Asistencia Perfecta

Salon: Salon Rojo 84.87%

Ninos Preescolar:

Frieda Gutierrez Cruz
 Sarisha Lopez
 Estefania Nino Garcia
 Maryam Lopez
 Mia Aguilar
 Amir Amarillo
 Sterling Pearson
 Maia Montano
 Amirah Abdullah
 Leo Nacimba
 Evelyn Rueda Reynel

Ninos Pequenos:

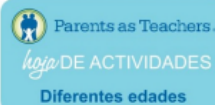
Andre Hernandez
 Abdulaziz Abdullah
 Mi-Seon Poma
 Aylani Arciniega
 Silas Pearson
 Roman Moncada Pineda

Padres Como Maestros

¡Los primeros maestros de los niños son ustedes! Los padres son la persona más importante en la vida de un niño. El aprendizaje ocurre todos los días a través de pequeñas interacciones como hablar, jugar, cocinar e incluso leer juntos.

Los folletos de actividades para padres e hijos son actividades divertidas que también brindan a los niños una experiencia de aprendizaje interactiva.

Página de actividades para padres e hijos Paseo por los libros: Hablando sobre imágenes, palabras y significados



¿Qué tenemos?

- > Varios libros adecuados para la edad
- > Caja o canasta vacía (opcional)
- > Papel, etiquetas autoadhesivas o tarjetas de archivo (opcional)
- > Marcadores o crayones (opcional)
- > Folleto para padres [Cómo crear lectores para toda la vida](#) (opcional)

Compartir libros

Cuando lea en voz alta, use el "parentese", un tipo de habla usado por los adultos, con un tono alto, expresiones faciales y voces dramáticas. El folleto para padres [Cómo crear lectores para toda la vida](#) tiene más ideas para fomentar el amor por los libros en sus hijos.

Paseo por los libros: Hablando sobre imágenes, palabras y significados

¿Cómo podemos hacerlo?

Con bebés

1. Sostenga dos libros de cartón frente a su bebé.
2. Ofrezca los libros hasta que su hijo toque, haga gestos o mire hacia alguno de ellos.
3. Elogie su decisión y describa el libro – por ejemplo, diga: "¡Tomaste el libro sobre los colores! Te va a gustar ese libro".
4. Déjelo sujetarlo, llevárselo a la boca y jugar con él.

Con niños pequeños

1. Explíquelo que van a dar un "paseo por un libro". Ese proceso consiste en recorrer el libro y hablar sobre él sin leerlo.
2. Anime a su hijo mayor a elegir un libro para el paseo con libros.
3. Pídale a su hijo que señale objetos como la cubierta, el título e imágenes específicas. "¿Sobre quién trata el libro? Sí, es sobre la niña. Ella es lo que llama el personaje principal. ¿Puedes señalar otra imagen de ella?"
4. Pregúntele a su hijo sobre qué trata el cuento.

5. Aunque su hijo todavía no pueda leer las palabras, pídale que recorra el libro, que pase las páginas y que hable sobre la historia que cuentan las imágenes.
6. Ayúdelo haciéndole sugerencias y preguntas, si es necesario.
7. Una vez que hayan "recorrido" todo el libro, pregúntele a su hijo mayor si le gustaría "leerle" el libro a usted y al bebé.
8. Después de que su hijo haya tenido su turno para "leer" el libro, tome su turno para leerlo a sus hijos. Señale las palabras en la página mientras lee.
9. Haga otros paseos por los libros mientras sus hijos demuestran interés. Cuando terminen, coloquen los libros en un lugar donde sus hijos puedan alcanzarlos.

Consejo de seguridad

Los libros con solapas o piezas pequeñas que pueden quitarse pueden representar un riesgo de atragantamiento para su bebé.

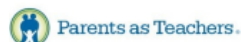


Esquina de niños

- ★ Lectura Divertida:
 - ABC's of Economics
- ★ Actividad:
 - DIY Piggy Bank
- ★ Programa:
 - PBS Kids Daniel Tiger
 - PBS Hero Elementary
- ★ Actividades Locales Y Divertidas:
 - Museums For All
 - Bring SNAP EBT card and ID
 - Reduced or Free Admission
 - <https://museums4all.org/participating-museums/>
 - Adler Museum
 - Every Wednesday 4-10pm
 - Field Museum
 - November 7, 10, 14, 28
 - Dec 5, 12
 - Museum of Science and Industry
 - Nov 1, 8
 - Art Institute
 - Weekdays (monday/thursday/fridays) Nov 27- Dec 22
 - Chicago History Museum
 - Nov 1, 29
 - Dec 13

Programa de estudios básico

Interacción entre padres e hijos – Hoja de actividades | 2563



Conductas relacionadas con la crianza

Comunicación: Cuando usted lee y habla sobre libros e imágenes, está ayudando a sus hijos a comprender el lenguaje y a adquirir vocabulario. Esto los prepara para el éxito en la escuela y en la vida.

¿Cuál es el beneficio?

- > **Motricidad:** Pasar las páginas de un libro ayuda a sus hijos a fortalecer los músculos pequeños de los dedos y las manos.
- > **Lenguaje:** Leerles a sus hijos los ayuda a comprender la gramática y el orden de los sustantivos y los verbos.
- > Su hijo pequeño está comenzando a comprender que el arte y las palabras están relacionadas. Cuando él le "lee" usando las imágenes, está desarrollando habilidades visuales para la lectura y la escritura que ayudan a que su cerebro conecte lo que ve con el significado del libro.

(habilidad del niño o del padre definida por los padres/educador de padres)

Aprendizaje continuo

Tenga un lugar para compartir los libros de la familia. Haga una etiqueta para la caja o canasta vacía. Péguela firmemente a la caja para que su bebé no pueda quitarla. Deje que sus hijos llenen la caja con libros, luego colóquela en un lugar especial para la lectura, en una zona que sea accesible y acogedora.

Trate de leerles a sus hijos al menos 20 minutos por día (recuerde, este tiempo puede repartirse a lo largo del día).

Lo que noté de mis hijos...

Lo que noté sobre mí mismo...

